

UK 200

UNIVERZÁLNÍ DISPERZNÍ LEPIDLO

Pro PVC a CV krytiny, textilní podlahové krytiny

VLASTNOSTI

- ▶ neobsahuje rozpouštědla
- ▶ vysoká konečná pevnost spoje
- ▶ odolné vůči změkčovadlům

OBLASTI POUŽITÍ

Disperzní lepidlo neobsahující ředidlo s vysokou lepicí silou určené pro různorodé PVC a CV krytiny, pěnovou hmotu, plst' (textilní) a druhotně vyztužené všivané koberce s relativně nízkým vlastním pnutím pro lepení na savé podklady.

PŘÍPRAVA PODKLADU

Podklady musí být hladké, trvale suché, čisté bez trhlin, s vyhovující pevností v tlaku a tahu dle ČSN 744505. Nerovnosti vyrovnejte vhodnou nivelační hmotou Thomsit. Anhydritové potěry obruste (zrnitost 16), odsajte prach, opatřete vhodným základním nátěrem a vyrovnejte vhodnou vyrovnávací hmotou Thomsit. Potěry z litého asfaltu a nesavé podklady přestěrkujte min. 2 mm silnou vrstvou vyrovnávací hmoty Thomsit.

ZPRACOVÁNÍ

Lepidlo řádně promíchejte a rovnoměrně naneste na podklad. K nanášení lepidla použijte vhodnou ozubenou stěrku, např. A2 nebo A3 pro PVC krytiny a B1 nebo B2 pro koberce. Výběr vhodné stěrky závisí na druhu podlahové krytiny a podkladu. Po cca 10 minutách od nanesení lepidla začněte s pokládáním podlahové krytiny, pečlivě ji přitlačujte k podkladu.

NEPŘEHLÉDNĚTE

Krytiny nepokládejte při teplotách nižších než 15 °C a relativní vlhkosti vzduchu vyšší než 65 %. Pokud by se v důsledku delšího skladování vytvořil na lepidle škrálop, musí být odstraněn (nevmíchávejte!). Čerstvé skvrny od lepidla odstraňte vlhkým hadrem. Pracovní nářadí očistěte po skončení práce vodou. Po použití nádobu uzavřete. Dbejte pokynů výrobců podlahových krytin! Doba mezi nanesením a slepením závisí na teplotě, relativní vlhkosti vzduchu a savosti povrchu. Tato doba se zkracuje se zvyšující se teplotou a snižující se relativní vlhkostí vzduchu. Opačné klimatické podmínky a nesavé povrchy způsobují prodloužení této doby. Po vytvrzení nespotebovaného obsahu odložte na místo určené obcí k ukládání odpadu.

První pomoc: Při kontaktu s pokožkou omyjte vodou a mýdlem, ošetřete vhodným regeneračním krémem. Při vniknutí do očí vyplachujte



pod tekoucí vodou cca 15 minut a vyhledejte lékaře. Při požití vypláchněte ústní dutinu, vypijte 1-2 sklenice vody a vyhledejte lékaře a ukažte obal výrobku.

SKLADOVÁNÍ

Do 12 měsíců od data výroby, při skladování na paletách, v suchém prostředí, v originálních a nepoškozených (neotevřených) obalech. Chraňte před mrazem!

BALENÍ

7, 14 a 35 kg plastová nádoba

TECHNICKÉ ÚDAJE

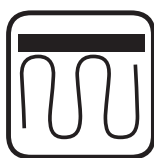
Barva:	krémově bílá
Dodávková forma:	pastovitá
Hustota:	1,45 - 1,55 kg/l
Spotřeba:	
- ozubení A2, A3	280 - 300 g/m ²
- ozubení B1, B2	400 - 550 g/m ²
Doba odvětrávání:	cca 10 min.
Otevřená doba:	30 - 40 min.
Zatížení po:	cca 24 hod.
Konečná pevnost po:	cca 72 hod.
Tepelná odolnost pro transport a skladování:	až +50 °C
Tepelná odolnost spoje po vytvrzení:	až +50 °C, vhodné na podlahové vytápění



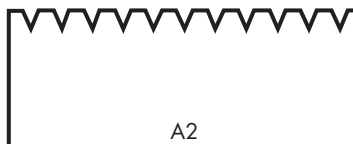
Zubovou stěrkou



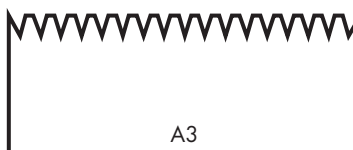
Vhodné pod kolečkové židle



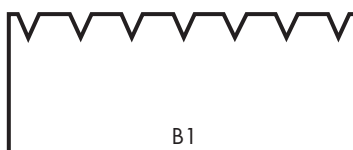
Vhodné na podlahové vytápění



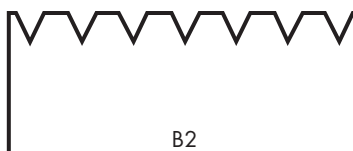
hloubka mezery mezi zuby: 1,65 mm
 šířka mezery mezi zuby: 1,80 mm
 šířka hlavy zuby: 1,20 mm



hloubka mezery mezi zuby: 1,65 mm
 šířka mezery mezi zuby: 1,50 mm
 šířka hlavy zuby: 0,50 mm



hloubka mezery mezi zuby: 2,10 mm
 šířka mezery mezi zuby: 2,30 mm
 šířka hlavy zuby: 2,70 mm



hloubka mezery mezi zuby: 2,70 mm
 šířka mezery mezi zuby: 2,90 mm
 šířka hlavy zuby: 2,10 mm

Naše doporučení:

Veškeré údaje vycházejí z našich dlouholetých znalostí a zkušeností. Vzhledem k rozdílným podmínkám při realizacích a k množství používaných materiálů slouží naše písemné a ústní poradenství jako nezávazné doporučení. V případě pochybností a nepříznivých podmínek doporučujeme provést vlastní zkoušky, popřípadě si vyžádat odbornou technickou konzultaci. Používejte pouze doporučené výrobky a dbejte pokynů výrobců podlahových krytin. Uveřejněním těchto informací o výrobku pozbývají všechny dříve uveřejněné informace svoji platnost.

Henkel ČR, spol. s r.o.,
 U Průhonu 10, 170 04 Praha 7
 tel.: 220 101 630, fax: 220 101 407
 www.thomsit.cz
 e-mail: info@thomsit.cz

**Kvalita pro profesionály**